



ТЕРРИТОРИАЛЬНЫЙ ОРГАН  
ФЕДЕРАЛЬНОЙ СЛУЖБЫ  
ГОСУДАРСТВЕННОЙ СТАТИСТИКИ  
ПО КАМЧАТСКОМУ КРАЮ

# ОПЕРАТИВНЫЕ ДАННЫЕ ПО ИНДЕКСУ ПОТРЕБИТЕЛЬСКИХ ЦЕН ПО КАМЧАТСКОМУ КРАЮ

сентябрь 2024 г.

28.10.2024

# СОДЕРЖАНИЕ

Индексы потребительских цен	3
Индексы цен на отдельные группы и виды продовольственных товаров	7
Средние цены на отдельные виды продовольственных товаров	12
Индексы цен на отдельные группы непродовольственных товаров	15
Индексы цен и тарифов на услуги	20
Средние цены на медицинские услуги	24
Индексы потребительских цен по регионам Дальневосточного федерального округа	26

1

## Индексы потребительских цен

# ИНДЕКСЫ ПОТРЕБИТЕЛЬСКИХ ЦЕН

на конец месяца, в % к предыдущему месяцу

КАМЧАТСТАТ

сентябрь 2024 г.

**ИПЦ** **101,10**

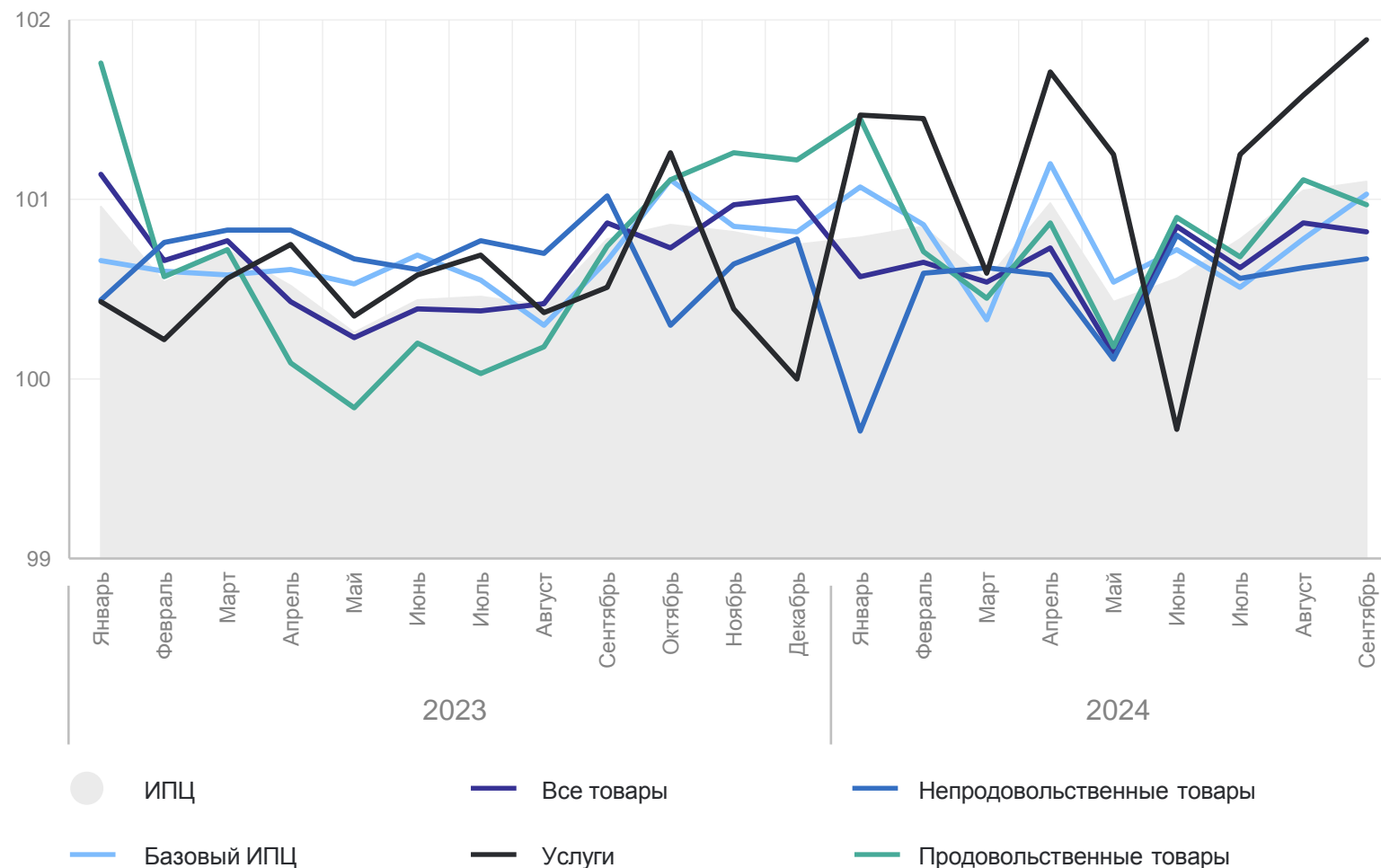
Все товары **100,82**

Продовольственные товары **100,97**

Непродовольственные товары **100,67**

Услуги **101,89**

Базовый ИПЦ **101,03**



# ИНДЕКСЫ ПОТРЕБИТЕЛЬСКИХ ЦЕН

на конец месяца, в % к декабрю предыдущего года

КАМЧАТСТАТ

сентябрь 2024 г.

**ИПЦ** **107,31**

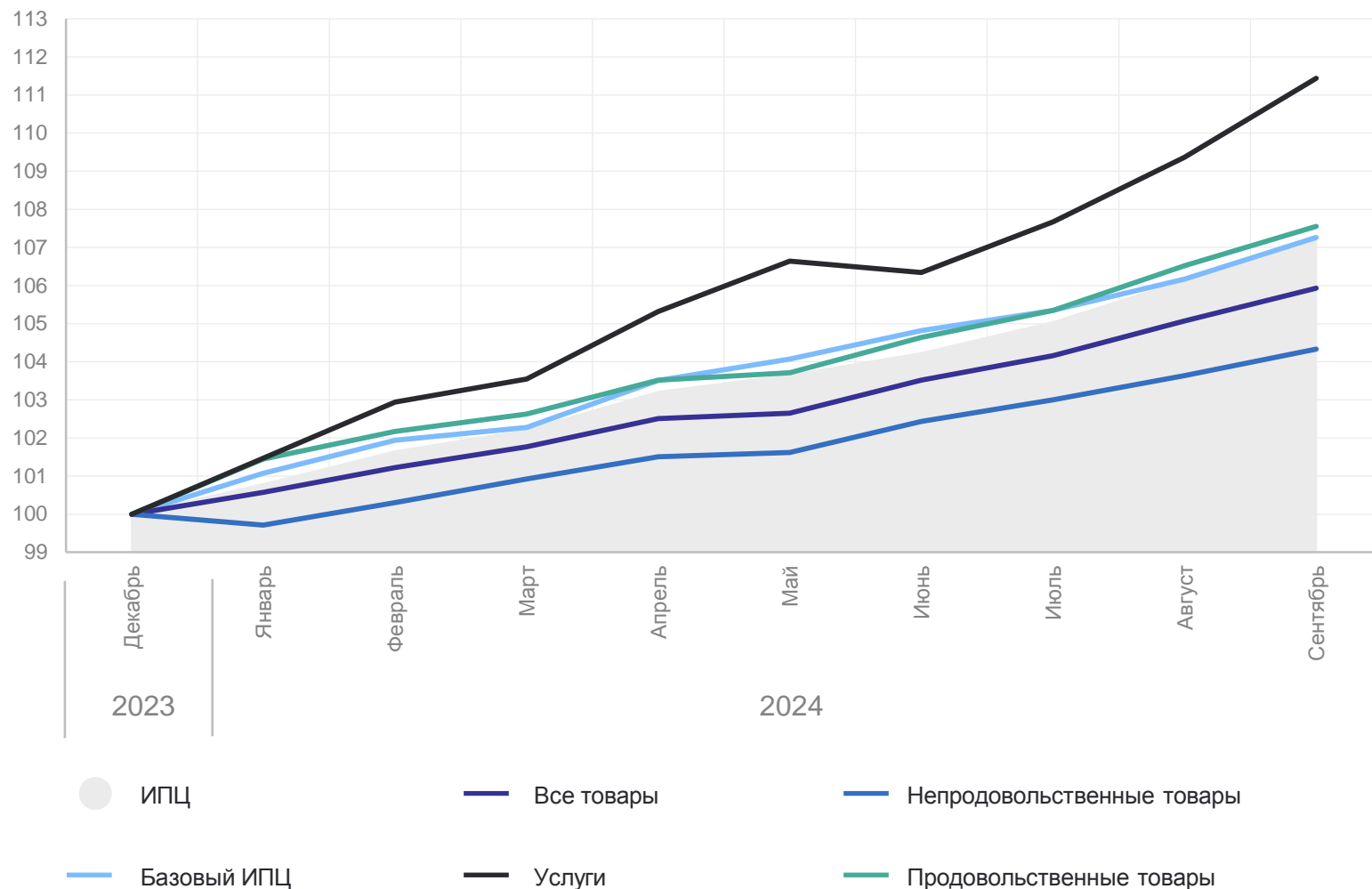
Все товары **105,93**

Продовольственные  
товары **107,55**

Непродовольственные  
товары **104,33**

Услуги **111,44**

Базовый ИПЦ **107,26**



# ИНДЕКСЫ ПОТРЕБИТЕЛЬСКИХ ЦЕН

на конец месяца, в % к соответствующему месяцу предыдущего года

КАМЧАТСТАТ

сентябрь 2024 г.

**ИПЦ** **109,93**

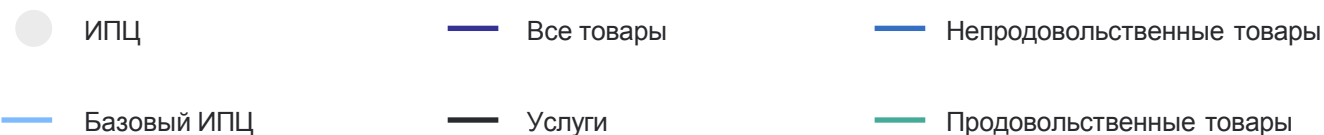
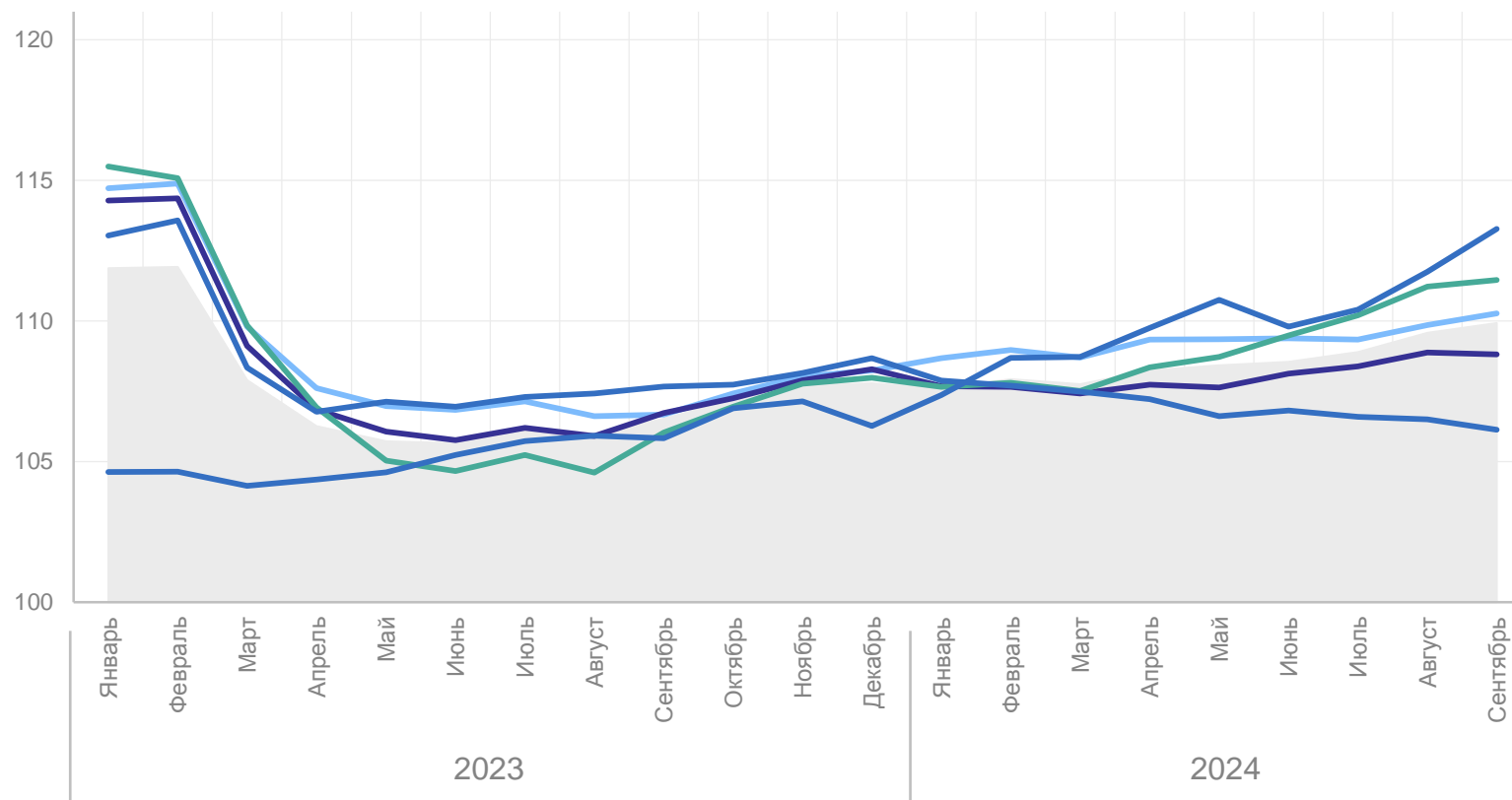
Все товары **108,82**

Продовольственные  
товары **111,46**

Непродовольственные  
товары **106,14**

Услуги **113,28**

Базовый ИПЦ **110,27**



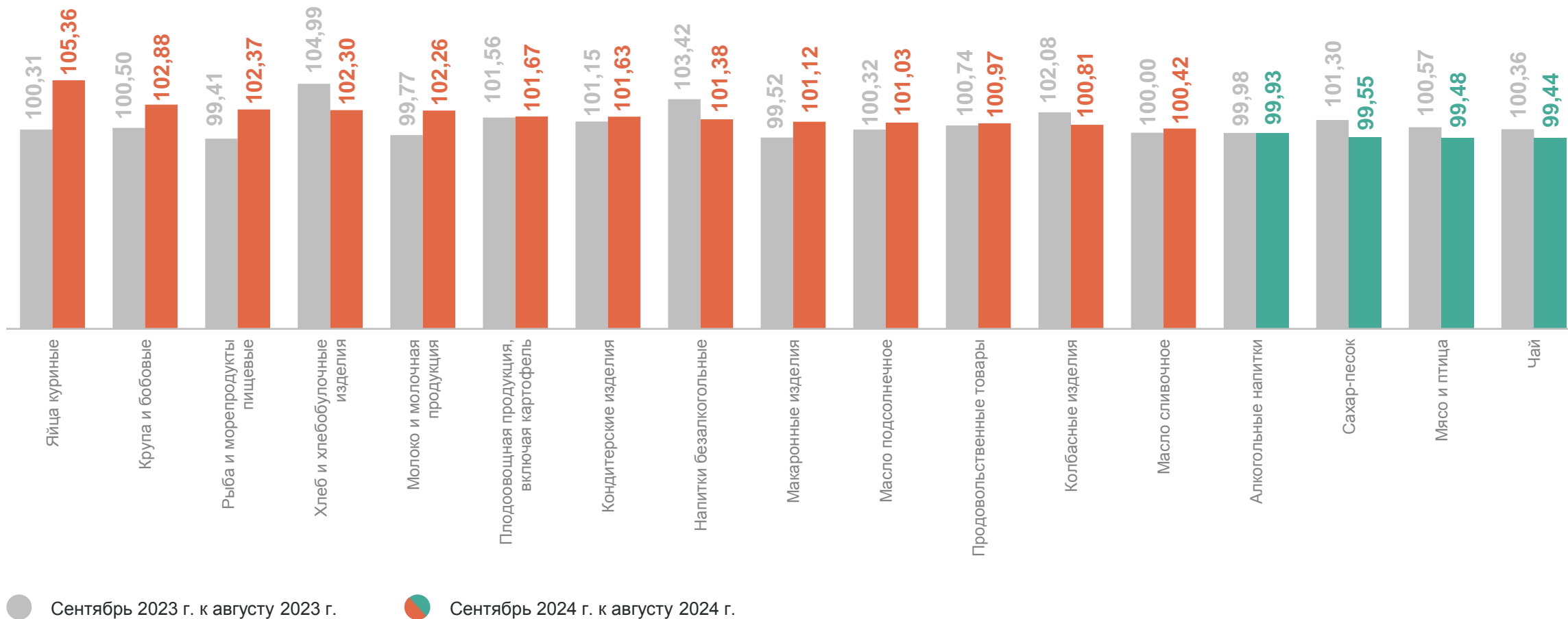
# 2

## Индексы цен на отдельные группы и виды продовольственных товаров

# ИНДЕКСЫ ЦЕН НА ОТДЕЛЬНЫЕ ГРУППЫ И ВИДЫ ПРОДОВОЛЬСТВЕННЫХ ТОВАРОВ

на конец месяца, в % к предыдущему месяцу

КАМЧАТСТАТ

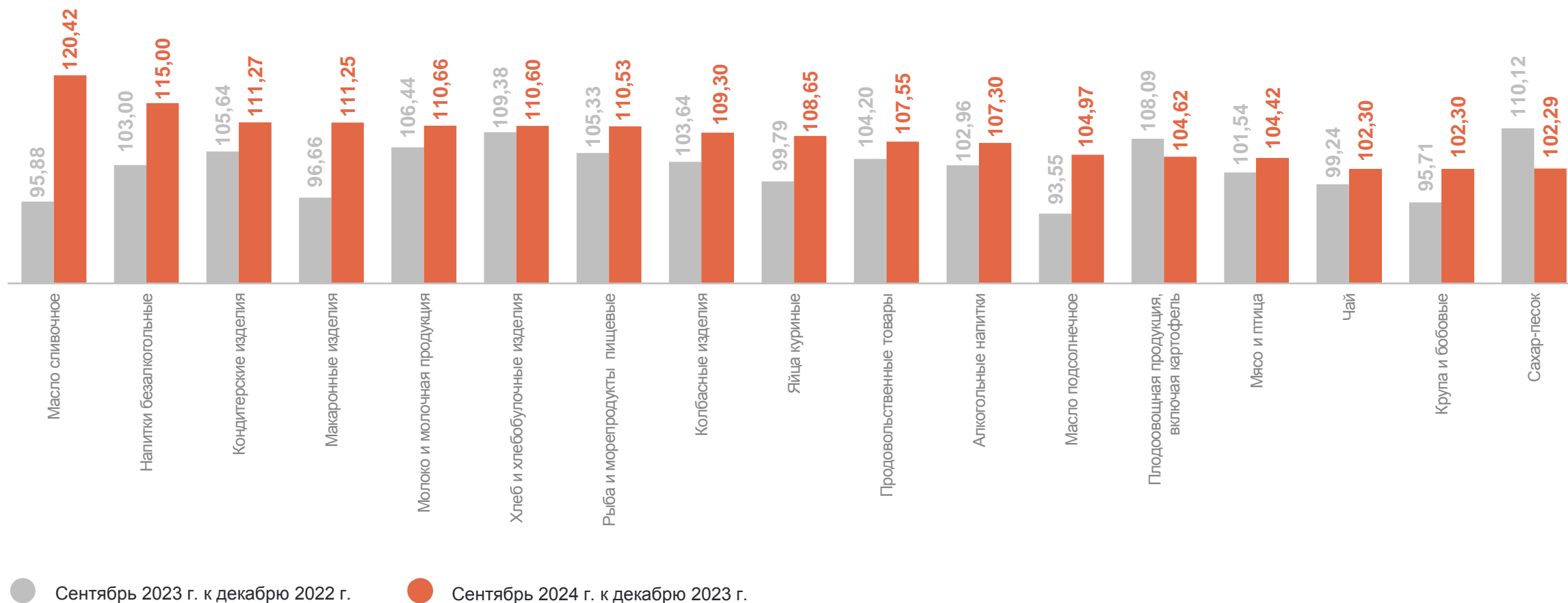




# ИНДЕКСЫ ЦЕН НА ОТДЕЛЬНЫЕ ГРУППЫ И ВИДЫ ПРОДОВОЛЬСТВЕННЫХ ТОВАРОВ

КАМЧАТСТАТ

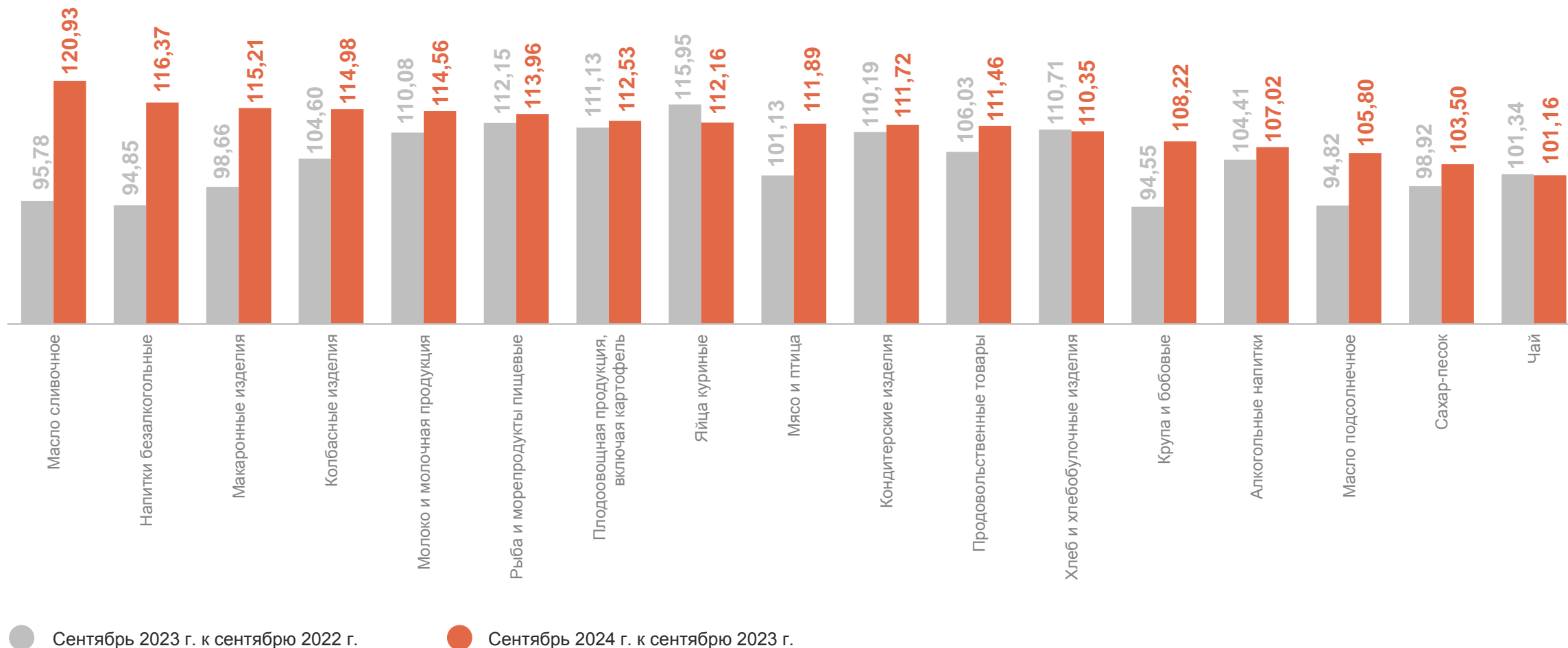
на конец месяца, в % к декабрю предыдущего года



# ИНДЕКСЫ ЦЕН НА ОТДЕЛЬНЫЕ ГРУППЫ И ВИДЫ ПРОДОВОЛЬСТВЕННЫХ ТОВАРОВ

на конец месяца, в % к соответствующему месяцу предыдущего года

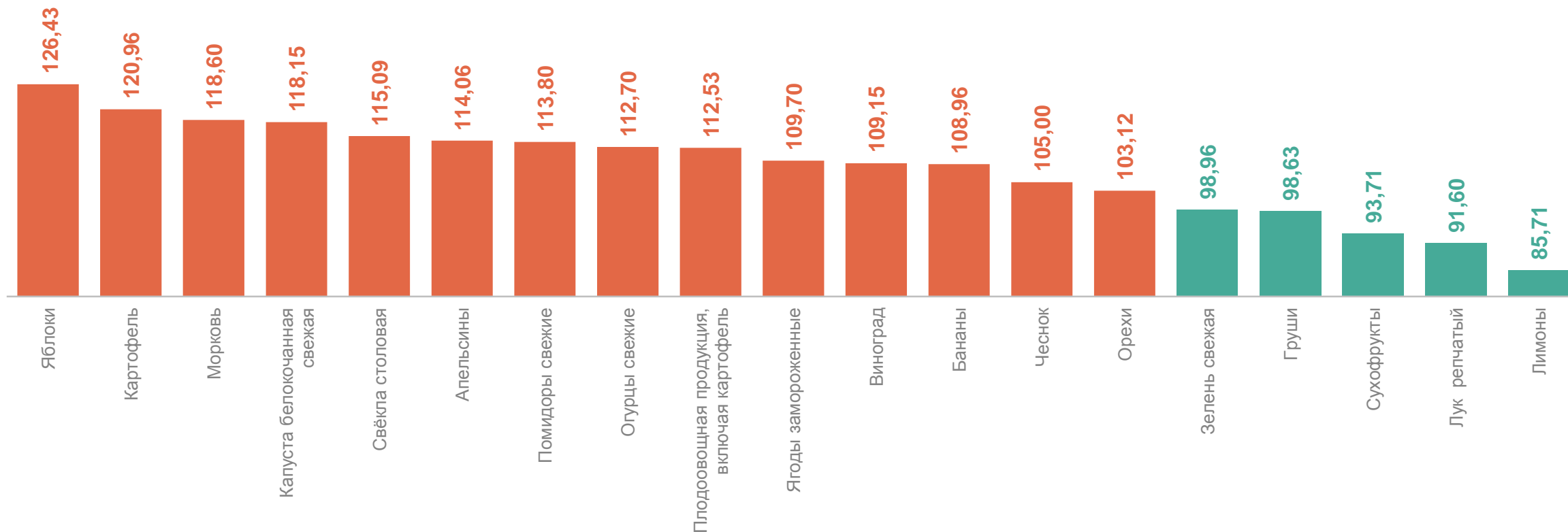
КАМЧАТСТАТ



# ИНДЕКСЫ ЦЕН НА ПЛОДООВОЩНУЮ ПРОДУКЦИЮ

на конец сентября 2024 г., в % к сентябрю предыдущего года

КАМЧАТСТАТ



3

**Средние цены на отдельные виды  
продовольственных товаров**

# СРЕДНИЕ ЦЕНЫ НА ОТДЕЛЬНЫЕ ВИДЫ ПРОДОВОЛЬСТВЕННЫХ ТОВАРОВ

сентябрь 2024 г., рублей

КАМЧАТСТАТ

Говядина бескостная, кг	1 058,86 ↓	Масло подсолнечное, л	177,22 ↑	Мука пшеничная, кг	84,08 ↑
Куры охлажденные и мороженые, кг	386,71 ↓	Яйца куриные, 10 шт.	162,12 ↑	Рис шлифованный, кг	137,99 ↑
Окорочка куриные, кг	399,26 ↓	Чай черный байховый, кг	1 361,80 ↓	Хлеб из ржаной муки и из смеси муки ржаной и пшеничной, кг	138,35 ↑
Колбаса полукопченая и варено-копченая, кг	1 198,12 ↑	Сахар-песок, кг	112,85 ↓	Макаронные изделия из пшеничной муки высшего сорта, кг	199,77 ●
Рыба мороженая неразделанная, кг	304,23 ●	Молоко питьевое цельное пастеризованное 2,5-3,2% жирности, л	126,20 ↑		
Масло сливочное, кг	1 295,70 ↑				

● Повышение    ● Понижение    ● Без изменений

# СРЕДНИЕ ЦЕНЫ НА ОТДЕЛЬНЫЕ ВИДЫ ПЛОДООВОЩНОЙ ПРОДУКЦИИ

сентябрь 2024 г., рублей за кг

КАМЧАТСТАТ

Картофель	113,72 ↑	Чеснок	379,36 ↓	Виноград	609,32 ↑
Морковь	121,44 ↑	Огурцы свежие	398,59 ↓	Яблоки	342,95 ↑
Свекла столовая	114,96 ↓	Помидоры свежие	588,95 ↓	Бананы	233,41 ↑
Капуста белокочанная свежая	111,00 ↑	Апельсины	329,64 ↑	Лимоны	271,56 ↑
Лук репчатый	90,65 ↓	Груши	364,95 ●	Сухофрукты	484,00 ●

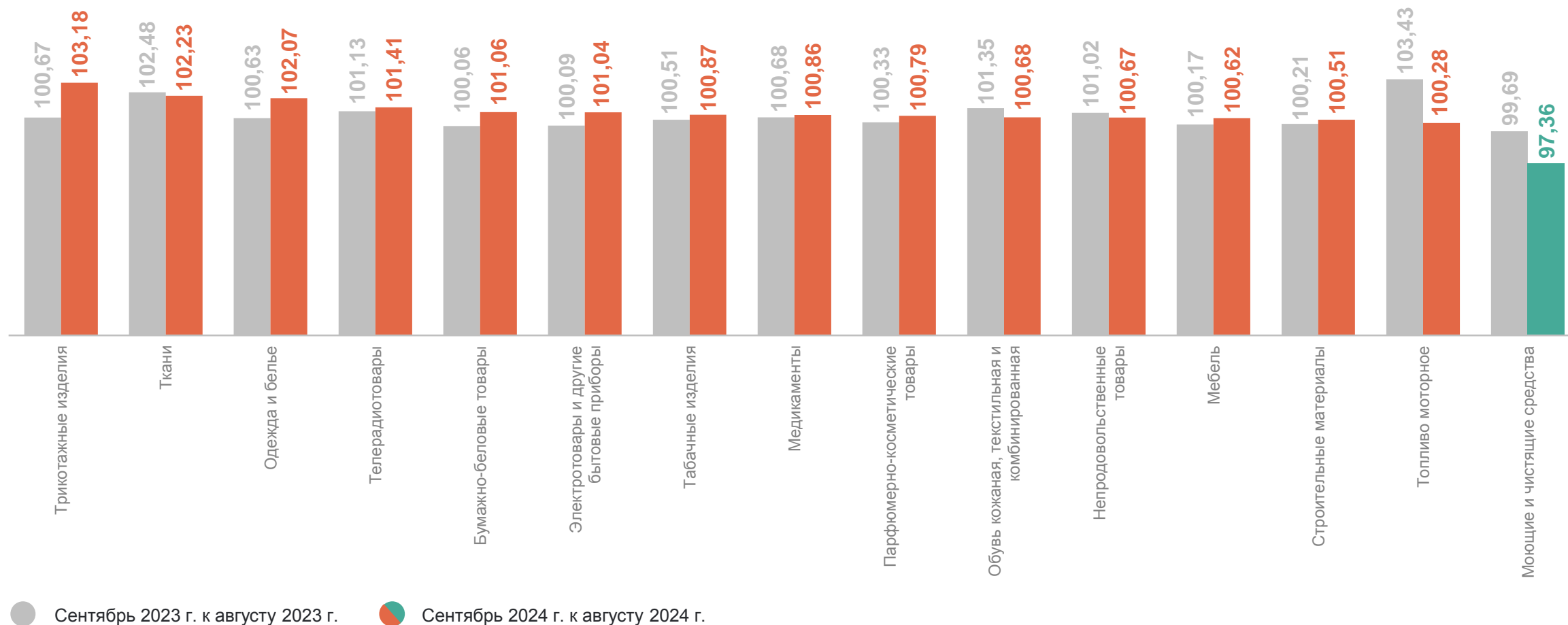
● Повышение    ● Понижение    ● Без изменений

# 4

## Индексы цен на отдельные группы непродовольственных товаров

# ИНДЕКСЫ ЦЕН НА ОТДЕЛЬНЫЕ ГРУППЫ И ВИДЫ НЕПРОДОВОЛЬСТВЕННЫХ ТОВАРОВ

на конец месяца, в % к предыдущему месяцу

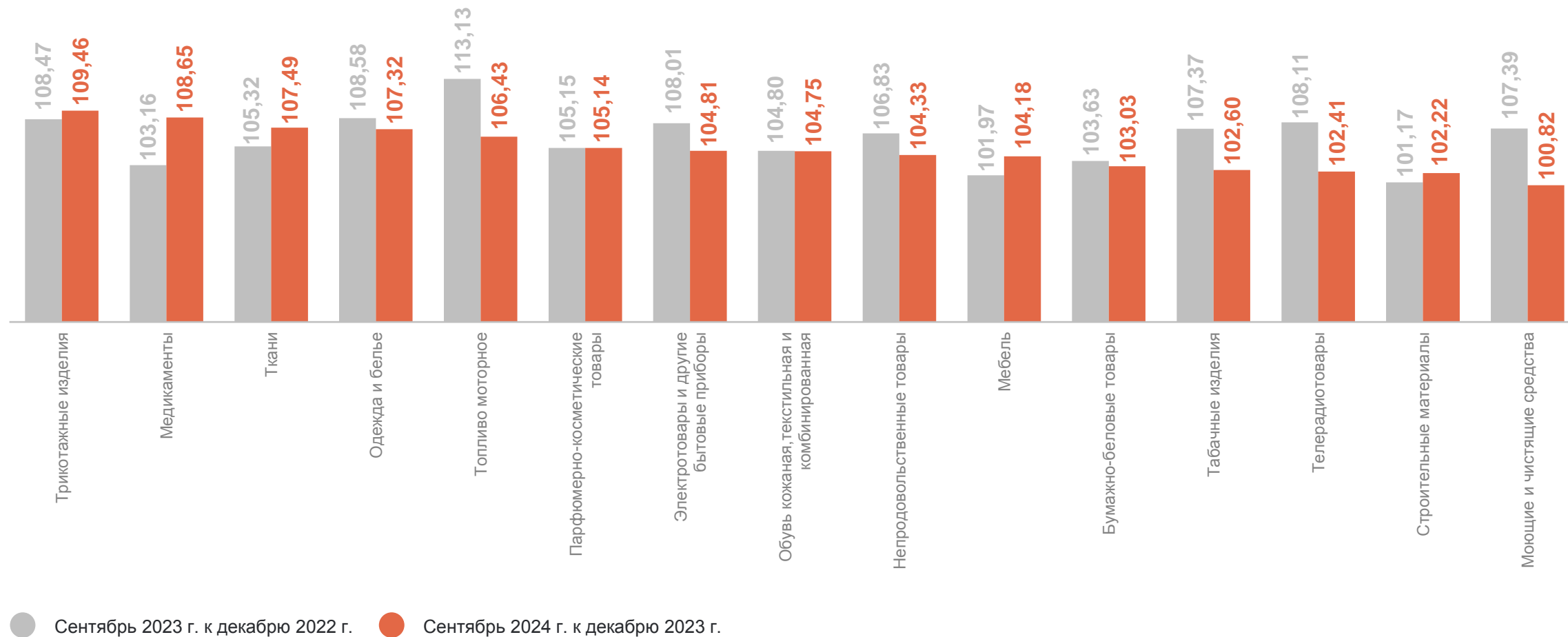




# ИНДЕКСЫ ЦЕН НА ОТДЕЛЬНЫЕ ГРУППЫ И ВИДЫ НЕПРОДОВОЛЬСТВЕННЫХ ТОВАРОВ

КАМЧАТСТАТ

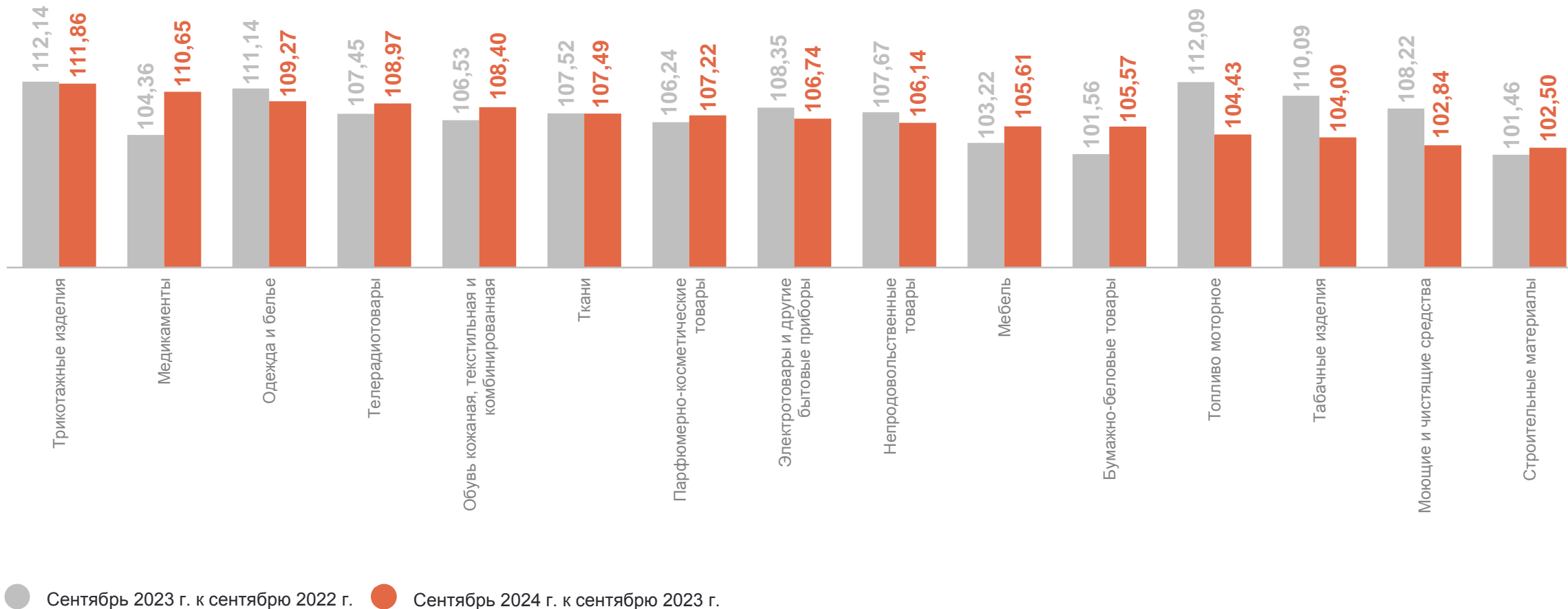
на конец месяца, в % к декабрю предыдущего года



# ИНДЕКСЫ ЦЕН НА ОТДЕЛЬНЫЕ ГРУППЫ И ВИДЫ НЕПРОДОВОЛЬСТВЕННЫХ ТОВАРОВ

КАМЧАТСТАТ

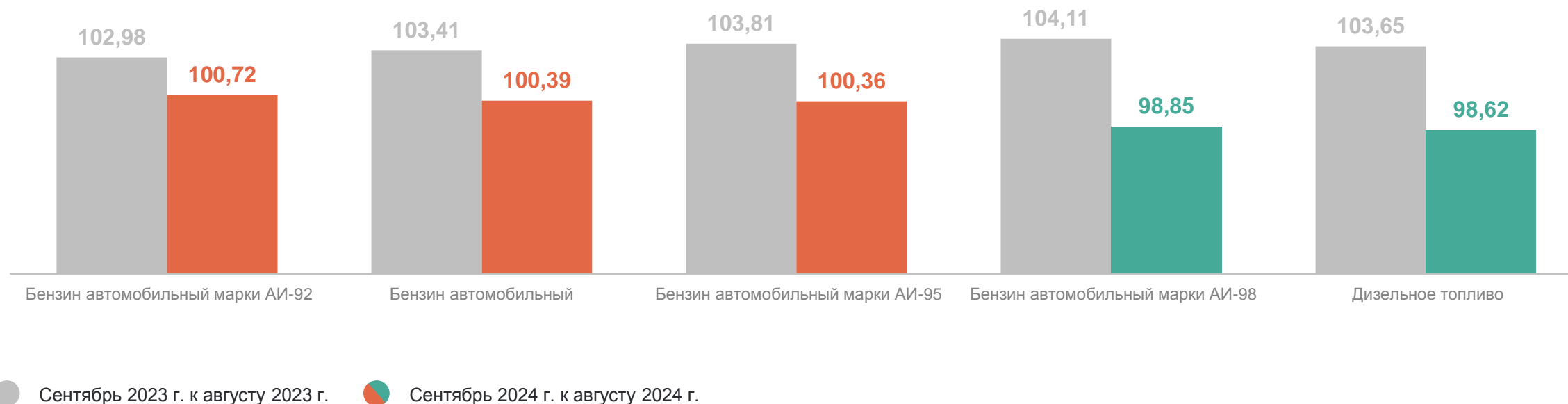
на конец месяца, в % к соответствующему месяцу предыдущего года



# ИНДЕКСЫ ЦЕН НА ТОПЛИВО МОТОРНОЕ

на конец месяца, в % к предыдущему месяцу

КАМЧАТСТАТ



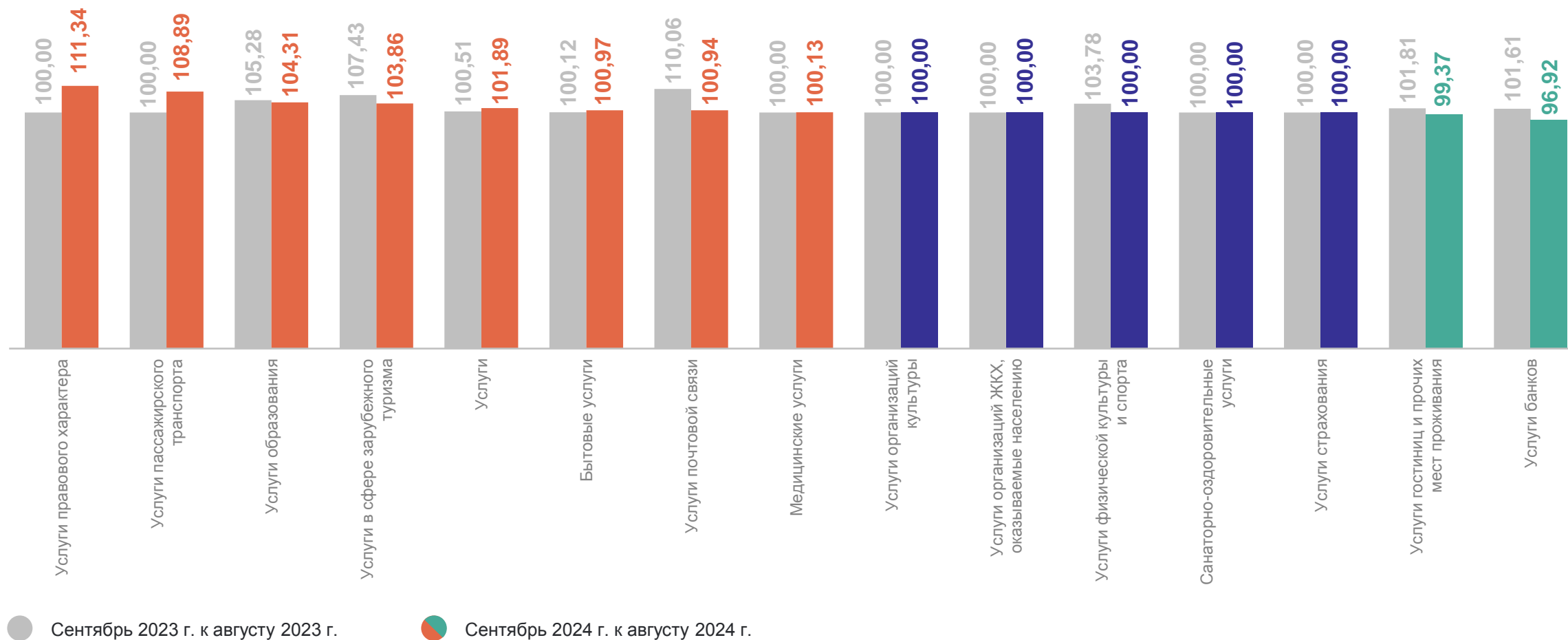
# 5

## Индексы цен и тарифов на услуги

# ИНДЕКСЫ ЦЕН И ТАРИФОВ НА УСЛУГИ

на конец месяца, в % к предыдущему месяцу

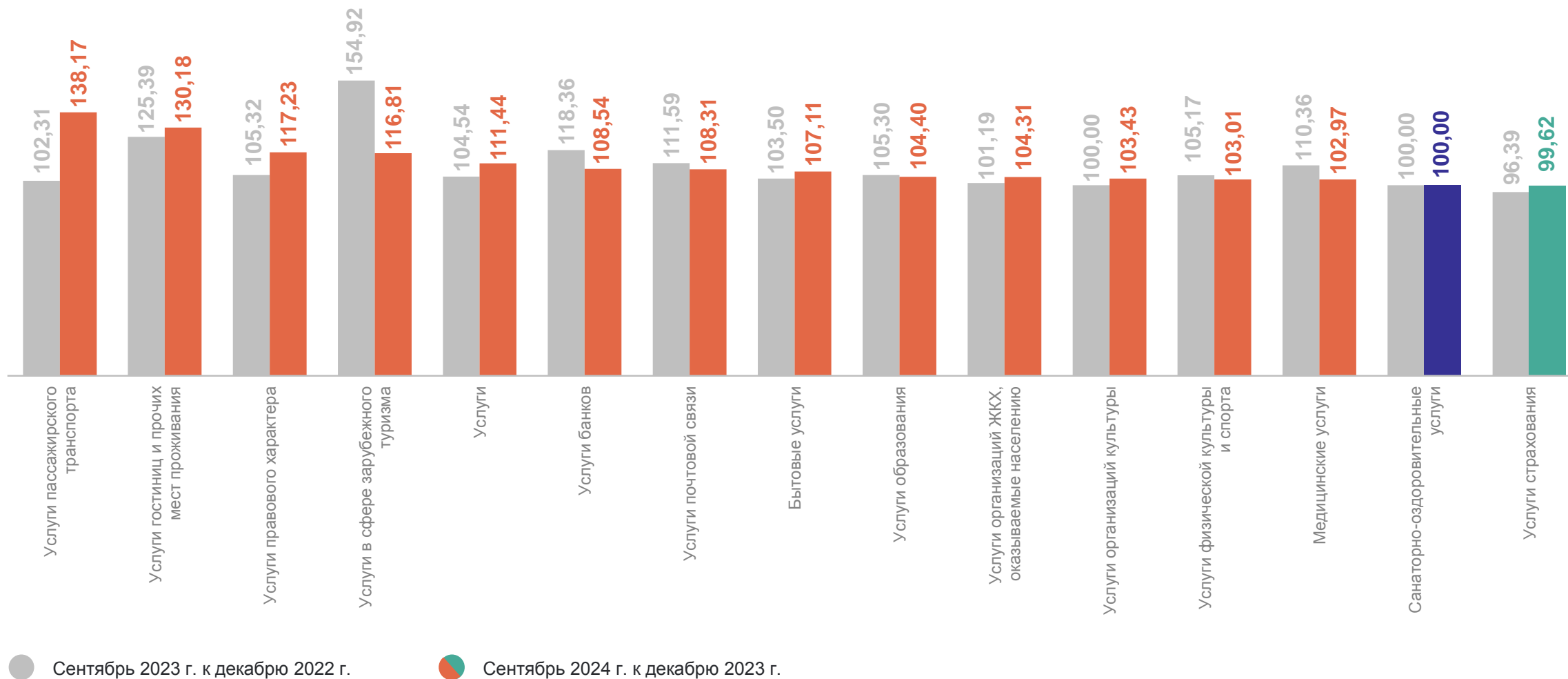
КАМЧАТСТАТ



# ИНДЕКСЫ ЦЕН И ТАРИФОВ НА УСЛУГИ

на конец месяца, в % к декабрю предыдущего года

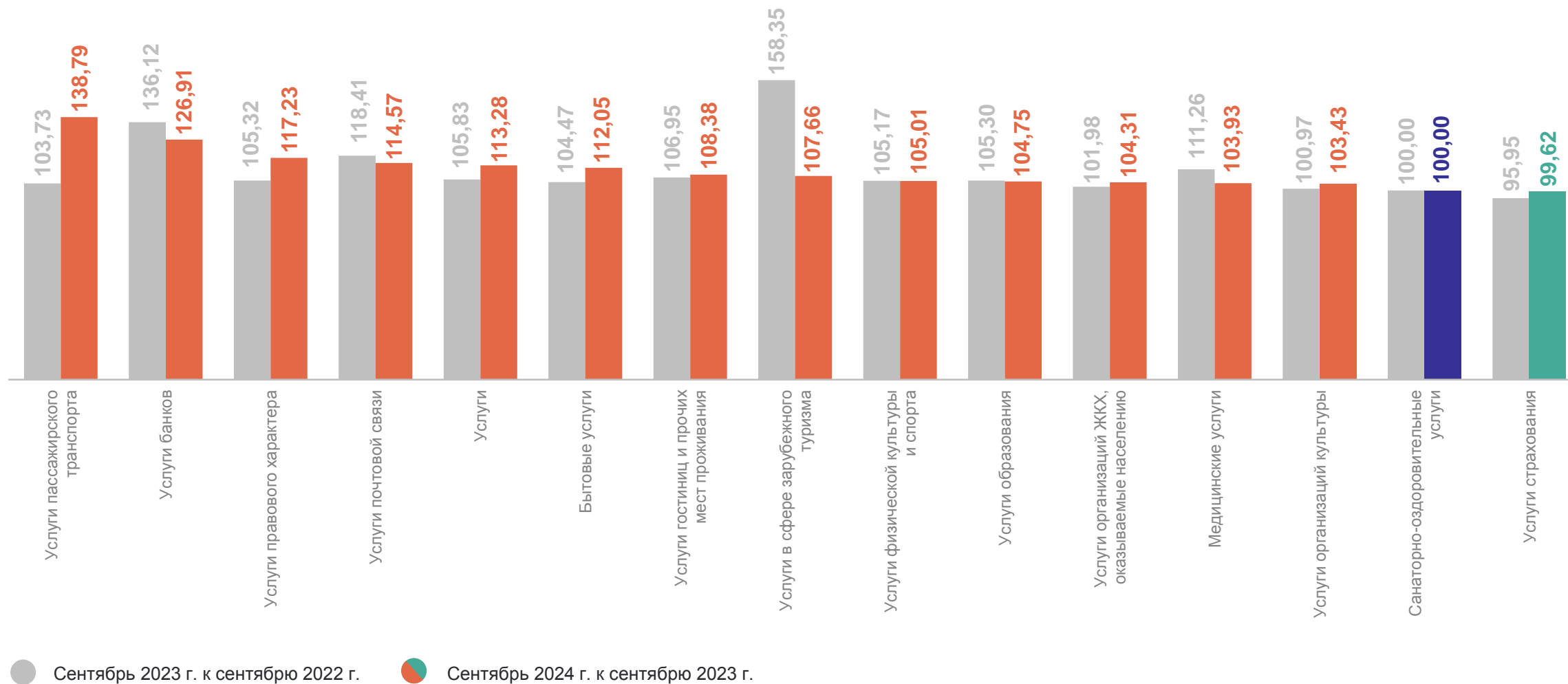
КАМЧАТСТАТ



# ИНДЕКСЫ ЦЕН И ТАРИФОВ НА УСЛУГИ

на конец месяца, в % к соответствующему месяцу предыдущего года

КАМЧАТСТАТ



# 6

## Средние цены на медицинские услуги



# СРЕДНИЕ ЦЕНЫ НА МЕДИЦИНСКИЕ УСЛУГИ

сентябрь 2024 г., рублей

КАМЧАТСТАТ

Первичный консультативный прием у врача специалиста, посещение

1 540,87 ↑

Общий анализ крови, анализ

751,99 ●

Диагностика на магнитно-резонансном или компьютерном томографе, услуга

8 449,22 ●

Пребывание пациента в круглосуточном стационаре, койко-день

8 759,01 ●

Первичный консультативный осмотр больного у стоматолога, посещение

907,68 ●

Изготовление коронки, шт.

5 249,32 ●

Ультразвуковое исследование брюшной полости, исследование

2 535,02 ↑

Удаление зуба под местным обезболиванием, удаление

3 455,41 ●

Изготовление съемного протеза, протез

22 049,93 ●

Физиотерапевтическое лечение, процедура

305,94 ●

Лечение кариеса, пломба

3 191,50 ●

Лечебный массаж, сеанс

744,27 ●

● Повышение ● Понижение ● Без изменений

7

**Индексы потребительских цен  
по регионам Дальневосточного  
федерального округа**

# ИНДЕКСЫ ПОТРЕБИТЕЛЬСКИХ ЦЕН ПО РЕГИОНАМ ДАЛЬНЕВОСТОЧНОГО ФЕДЕРАЛЬНОГО ОКРУГА

сентябрь 2024 г., в % к предыдущему месяцу

КАМЧАТСТАТ

